

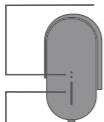
IQOS
ILUMA

P R I M E

ユーザーガイド

IQOS ILUMA PRIME™ポケットチャージャー

ホルダーステータスライト



バッテリーライト

ラップカバー



ポケットチャージャーボタン



ケーブル
接続端子

IQOS ILUMA™ホルダー

リング

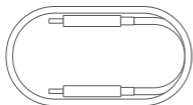


ホルダーステータスライト

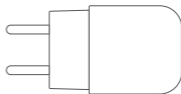
ホルダーボタン

IQOS ILUMA™は専用のスマートコアスティック™のみ互換性があります。

充電



チャージングケーブル



パワーアダプター

カスタマーサービス

IQOSのカスタマーサービス
についての詳細は、

<https://jp.iqos.com/support>

にてご確認ください。

IQOS

CARE+PLUS

IQOSライフを安心フルサポート

詳しくは

<https://jp.iqos.com/support>

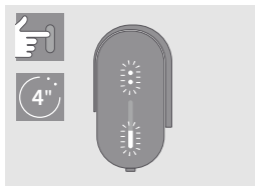
にてご確認ください。

デバイスの機能と設定

設定をオン/オフにすることが
できます。

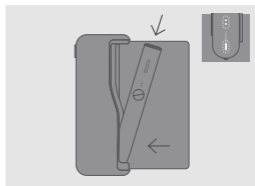
QRをスキャン、あるいは
iqos-world.iqos.comにロ
グインしてから、指示にした
がって登録してください。

はじめに



電源を入れる

ポケットチャージャーボタンを4秒間長押しした後、離します。バッテリーライトとホルダーステータスライトがゆっくりと点灯します。



ホルダーの充電

ホルダーをポケットチャージャーに装填した後、ラップカバーを閉じると充電が開始されます。

ホルダーステータスライトから充電状況が確認できます。

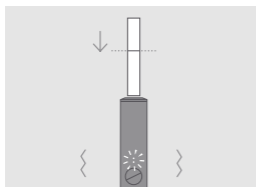


ポケットチャージャーの充電

初めて使用する際には、デバイスを専用チャージングケーブルとパワーアダプターに繋いでフル充電してください。

(フル充電には約135分間かかります)

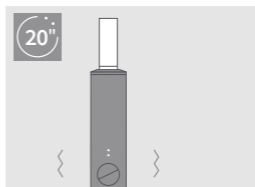
IQOS ILUMA PRIME™使用方法



1. スマートコアスティック™の挿入

フィルター上に印刷された線まで、スマートスティックをホルダーに挿入すると、ホルダーが振動してライトが点滅します。

自動的に加熱開始、またはボタンを最低でも一秒钟長押しすると加熱が始まります。



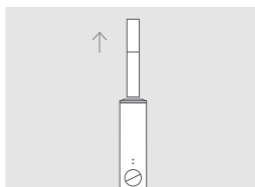
2. 使用開始

ホルダーが振動し、ライトが点灯すると、ご使用いただけます。



3. 終了前の通知

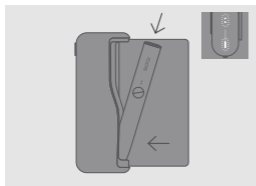
残り30秒間または残り二口になると、ホルダーが振動し、白いライトが点滅します。



4. スマートコアスティックの取り出し

使用済みのスマートコアスティックを取り出して、本書の「安全上の注意事項」に従って廃棄してください。

IQOS ILUMA PRIME™使用方法



5.ホルダーを再充電

ホルダーをポケットチャージャーに装填し、充電してください。

使用上のアドバイス

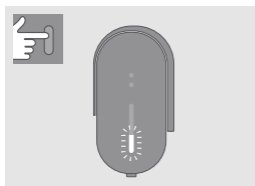


ホルダーの充電状況の確認

ホルダーステータスライトを上にして手前にホルダーを傾げるか、ホルダーボタンを数秒間押し離すことで、使用可能回数が確認できます。ホルダーステータスライトの数が使用可能回数を表します。

ポケットチャージャーでのホルダーの充電状況の確認

ホルダーをポケットチャージャーに装填し、ポケットチャージャーボタンを押して離すことで、ホルダーの充電量と使用可能回数が確認できます。



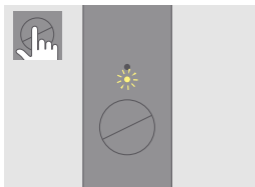
ポケットチャージャーの充電状況の確認

ポケットチャージャーボタンを数秒間押し離すことで、充電状況が確認できます。ライトが点灯し、バッテリーライトが充電量を表示します。

オートストップ


使用中にスマートコアスティック™が動いてしまった場合、あるいはホルダーから取り出されてしまった場合には自動停止します。

使用上のアドバイス



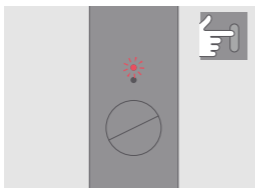
ライトが黄色く点滅している場合

バッテリーが無くなっており、充電する必要があります。



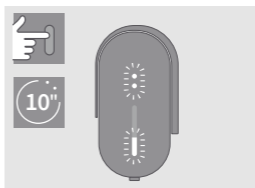
ライトが白く2回点滅している場合

IQOS ILUMA PRIME™が動作温度範囲(0°C~40°C)を超えています。デバイスが動作温度範囲内になるまでお待ちください。



ライトが赤く点滅している場合

ポケットチャージャーをリセットしてください。点滅が続く場合はIQOSカスタマーセンターにお問い合わせください。



リセット

ホルダーをポケットチャージャーに装填し、ボタンを10秒間長押しした後、離してください。すべてのステータスライトがオフになった後に点灯したらリセット完了です。

IQOS ILUMA



この記号は製品使用時に注意が必要なことを示します。

安全上の注意事項

ケガ防止のため、使用前には必ず安全上の注意事項を全てお読みください。

安全上の注意事項には、起こり得る全ての状況が網羅されているわけではありませんので、使用する際には細心の注意を払ってください。

安全上の注意事項には安全に関する重要情報が記載されていますので、いつでも参照できるように、本書を保管してください。

本書に記載されている安全上の注意事項はIQOS ILUMA™およびIQOS ILUMA PRIME™に適用される事項です。

対象ユーザーについて

- IQOS ILUMAおよびIQOS ILUMA PRIMEとスマートコアスティック™は成人向けの製品です。
- IQOS ILUMAおよびIQOS ILUMA PRIMEとスマートコアスティックは、現時点で成人であり、今後もたばこまたはニコチン含有製品の使用を継続する成人喫煙者のみが使用できます。
- いかなる場合でも、児童や青少年にIQOS ILUMAおよびIQOS ILUMA PRIMEやスマートコアスティックを使用させてはいけません。
- 身体的、感覚的、精神的な能力が低下している方、または知識が欠如している方は本製品を使用しないでください。ただし、本製品の安全な使用方法に関する監督または指導下、使用に伴う危険性を理解している場合はその限りではありません。

たばこニコチンについて

- スマートコアスティックには習慣性のあるニコチンが含まれています。
- IQOS ILUMAおよびIQOS ILUMA PRIMEやスマートコアスティックにリスクがないわけではありません。たばこ関連の健康リスクを低減させる一番の方法は、たばこおよびニコチン使用を両方やめることです。
- ユーザーによっては、腹痛、胸痛、息苦しさ、咳、呼吸困難、めまい、口・喉の渴き、歯肉炎、頭痛、倦怠感、鼻づまり、吐き気、口内炎、動悸、喉の炎症、嘔吐を引き起こす可能性があります。上記いずれかの症状が出た場合は、IQOS ILUMAおよびIQOS ILUMA PRIMEとスマートコアスティックの使用をやめて、医療専門家にご相談下さい。
- 心臓疾患またはその恐れがある方、糖尿病患者、てんかん患者や発作を起こしている方はニコチン含有製品を使用しないでください。
- 妊娠中または授乳中はニコチン含有製品を使用しないでください。妊娠中、授乳中、または妊娠の可能性がある場合はたばこおよびニコチンの使用をいずれも止めてください。

- ・ 禁煙するか、またはIQOS ILUMA™、IQOS ILUMA PRIME™およびスマートコアスティック™、その他のニコチン含有製品に切替えると、一定の葉(テオフィリン、クロザピン、ロピニロールなど)は投薬量を調整しなければならない場合があります。
- ・ ご自身の健康状態に照らして、IQOS ILUMAおよびIQOS ILUMA PRIMEやスマートコアスティック使用の是非について疑問がある場合には、医療専門家にご相談ください。

▲ 安全に関する重要情報

▲ 警告 窒息、飲み込み、および取り扱いの危険性について

- ・ IQOS ILUMA、IQOS ILUMA PRIMEおよびスマートコアスティックは常に子供やペットの手の届かない場所に保管してください。
- ・ 窒息の危険性—スマートコアスティックには尖った小さな金属パーツが含まれています。
- ・ 飲み込みの危険性
 - ・ スマートコアスティックを飲み込んでしまうと、尖った小さな金属パーツが内臓を傷つけ、大きなケガにつながります。
 - ・ スマートコアスティックを飲み込んでしまうと、ニコチンを経口摂取してしまう恐れがあります。
 - ・ スマートコアスティックを飲み込んでしまった場合は、速やかに医師の診察を受けてください。
- ・ 取り扱いの危険性—スマートコアスティックには尖った小さな金属パーツが含まれているので分解しないでください。使用済みのスマートコアスティックは各自自治体の区分に従い、速やかに廃棄してください。

▲ 警告 電化製品およびバッテリーの危険性について

電化製品に起因するリスク

安全上の注意事項に従わない場合、火事、爆発、感電、ケガ、または本製品やその他の物の破損を招く可能性があります。

- ・ IQOS ILUMAおよびIQOS ILUMA PRIMEは、対象ユーザーの方のみ、ご使用ください。
- ・ 電子機器の使用が禁止されている場所では、IQOS ILUMAおよびIQOS ILUMA PRIMEを使用しないでください。
- ・ IQOS ILUMAおよびIQOS ILUMA PRIMEやその付属品が損傷、改造または故障している場合にはそれらを充電したり、使用したりしないでください。
- ・ IQOS ILUMAおよびIQOS ILUMA PRIMEのバッテリーが液漏れしている場合は、本製品を使用しないでください。
- ・ □の記号が示す通り、IQOS ILUMAおよびIQOS ILUMA PRIMEは、メーカーが認可した専用チャージングケーブルとACパワーアダプター(いずれもパッケージ同梱の付属品)を使って、屋内でのみ充電してください。メーカーが認可していない付属品は使用しないでく

ださい。お買い上げになられたアクセサリーキットの互換性について詳細はTECHNICAL DATAの欄またはjp.iqos.comにてご確認ください。

- 本製品は安全超低電圧を使用した充電のみ可能です。詳細はTECHNICAL DATAを参照してください。
- IQOS ILUMA™およびIQOS ILUMA PRIME™を高温の場所（夏季の車内、ラジエーターや暖炉等の熱源付近等）で使用、充電または保管しないでください。
- 燃えやすいもの、液体、ガスのある場所では、IQOS ILUMAおよびIQOS ILUMA PRIMEを使用しないでください。
- IQOS ILUMA、IQOS ILUMA PRIME、ACパワーアダプター、チャージングケーブルを液体に浸けないでください。濡れたり、液体に浸かってしまった場合には、それらに触れないでください。
- IQOS ILUMAおよびIQOS ILUMA PRIMEのホルダーを洗浄液でクリーニングしないでください。
- (ちりや埃などの) 異物混入を防ぐために、IQOS ILUMAおよびIQOS ILUMA PRIMEのUSB充電ポートは定期的クリーニングしてください。USBコネクターを使用する前にUSBポートに異物が付着していないか確認してください。
- IQOS ILUMAおよびIQOS ILUMA PRIMEの取り扱いには十分注意し、落下させたり、強い衝撃を与えたりしないでください。
- 本製品にはユーザーに保守可能な部品はありません。IQOS ILUMAおよびIQOS ILUMA PRIMEの部品を開けたり、保守したり、改造したり、修理したり、またはそれらの部品やバッテリーを交換したりしないでください。
- IQOS ILUMAおよびIQOS ILUMA PRIMEのポケットチャージャーとホルダーは前世代のIQOS (IQOS 2.4、IQOS 2.4 PLUS、IQOS 3、IQOS 3 DUO) との互換性がありません。IQOS ILUMAおよびIQOS ILUMA PRIMEのホルダーを前世代のIQOSのポケットチャージャーで充電しないでください。また、前世代のIQOSホルダーをIQOS ILUMAおよびIQOS ILUMA PRIMEのポケットチャージャー

ーで充電しないでください。

- 極度に寒い場所や暑い場所、または湿度が高い場所では、本製品を使用しないでください。
- IQOS ILUMA™およびIQOS ILUMA PRIME™またはその付属品が過熱したり、火花が出たり、煙が出たり、発火したり、燃えたりした場合には、それらに触れないでください。必要かつ可能な場合には、細心の注意を払って電源を切るか、電源の供給を遮断してください。
- スマートコアスティック™以外の物をヒートチェンバーの内部に入れないでください。
- デバイスは0°Cから40°Cの間で動作します。
- スマートコアスティックは1回のみ使用可能です。絶対に再使用したり、マッチ、ライター、その他の着火装置で火をつけないでください。

バッテリーに起因するリスク

IQOS ILUMAおよびIQOS ILUMA PRIMEは密閉型のリチウムイオン電池で動作します。通常の使用状態ではバッテリーは密閉されています。バッテリーが液漏れした場合には、以下の手順に従ってください。

- バッテリー液を飲み込んだ場合、すぐに医師の診察を受けてください。嘔吐しようとしたり、飲食物を摂取したりしないでください。
- 液漏れしたバッテリーの蒸気を吸い込んだ場合、新鮮な空気を吸い、医師の診察を受けてください。
- バッテリー液が皮膚に触れた場合、触れた箇所と手を水でよく洗い流し、決して目を触らないでください。
- バッテリー液が目に入った場合、流水で最低 15 分間よく洗い流し、医師の診察を受けてください。

▲ 注意 熱傷のリスク

安全上の注意事項に従わない場合、熱傷につながる可能性があります。

- IQOS ILUMAおよびIQOS ILUMA PRIMEとスマートコアスティックは清潔で乾燥した涼しい場所に保管してください。
- IQOS ILUMAおよびIQOS ILUMA PRIMEとスマートコアスティックを湿度の高い場所や直射日光の当たる場所には決して置かないでください。
- 高温多湿にさらされたスマートコアスティックは使用しないでください。
- 使用中にスマートコアスティックを取り出さないでください。

▲ 注意 アレルギー反応に関するリスク

- IQOS ILUMAおよびIQOS ILUMA PRIMEとスマートコアスティックは、顔、唇、舌、歯茎、喉、または体の腫れ、呼吸困難、喘鳴等のアレルギー反応を引き起こすことがあります。
- 上記いずれかの症状が出た場合は、重篤なアレルギー反応の兆候である可能性があるため、IQOS ILUMAおよびIQOS ILUMA PRIMEとスマートコアスティックの使用をやめ、速やかに医師の診察を受けてください。

スマートコアスティック™の使用について

- IQOS ILUMA™およびIQOS ILUMA PRIME™は専用に設計されたスマートコアスティックのみ使用可能です。
- IQOS ILUMAおよびIQOS ILUMA PRIMEを紙巻たばこや類似品と一緒に使用しないでください。
- スマートコアスティックを前世代のIQOSデバイス (IQOS3 DUO®を含むそれ以前のモデル) には使用しないでください。
- スマートコアスティックを何らかの方法で改造したり、スマートコアスティックに他の物質を混ぜたりしないでください。ケガにつながる恐れがあります。

保管について

- IQOSデバイスは清潔で乾燥した涼しい場所に保管してください。温度が60°Cを超える場所に保管しないでください。
- 子供の手が届かない場所に保管してください。

有害事象または事故の報告について

- IQOS ILUMA、IQOS ILUMA PRIMEおよびスマートコアスティックの使用時に体の不調を感じた場合には、医療専門家にご相談ください。
- 有害事象および事故については、お住まいの地域のカスタマーケア窓口 (カスタマーケアおよび保証の小冊子で詳細をご覧ください) まで直接ご連絡ください。副作用などをご報告いただければ、本製品の安全に関するより多くの情報をお客様に提供することができますようになります。
- 詳細は、以下のリンクにてご覧ください。 <https://jp.iqos.com>

TECHNICAL DATA

ホルダー：

IQOS ILUMAおよびIQOS ILUMA PRIME

Model C1402

Battery type:

Li-ion rechargeable battery

Input: 5 V  1.6 A

ポケットチャージャー：

IQOS ILUMA PRIME

Model C1502

Battery type:

Li-ion rechargeable battery

Input: 5 V  2 A

Bluetooth® 5.0

ポケットチャージャー：

IQOS ILUMA


Model M0001

Battery type:

Li-ion rechargeable battery

Input: 5 V  2 A


Bluetooth® 5.0

ポケットチャージャーには、「SxxAxx」という表記の前に  と記号がついています。これは以下に列挙され、認可されたパワーアダプターモデルのいずれかを使用する場合のみポケットチャージャーが充電可能であることを意味します。

パワーアダプター

Model: S52A21, S21A20, S21A22, S21A23, S21A25, S21A27, S82A40, S82A41, S82A42, S82A43, S82A45, S82A46

Input: 100 V-240 V~ 50/60HZ 0.3 A

Output: 5 V  2 A

Output power: 10.0 W

Average active efficiency: 79.0%

No load power consumption: <0.09 W

チャージングケーブルを使用

IQOS ILUMA™およびIQOS ILUMA PRIME™の廃棄について

IQOS ILUMAおよびIQOS ILUMA PRIMEホルダー・ポケットチャージャーにはリチウム電池が使用されています。実際の廃棄に際しては、各自治体の区分に従って廃棄してください。

準拠の確認

Philip Morris Products S.A.(Quai Jeanrenaud 3, 2000 Neuchâtel, Switzerland)の権限のもと、設計・製造されました。

Bluetooth®

Bluetooth®のワードマークおよびロゴは、Bluetooth SIG, Inc.の登録商標であり、Philip Morris Products S.A.およびその関連会社によるこれらのマークの使用はライセンスに基づくものです。その他商標および商品名はそれぞれの所有者に帰属します。

IQOS ILUMAおよびIQOS ILUMA PRIME用のファームウェアライセンスに関する詳細は以下のリンクにてご確認ください。

<https://jp.iqos.com>

本製品キット付属の本書にある「安全上の注意事項」には、全てのデバイスが記載されているわけではありません。

© 2021 Copyright Philip Morris Products S.A.